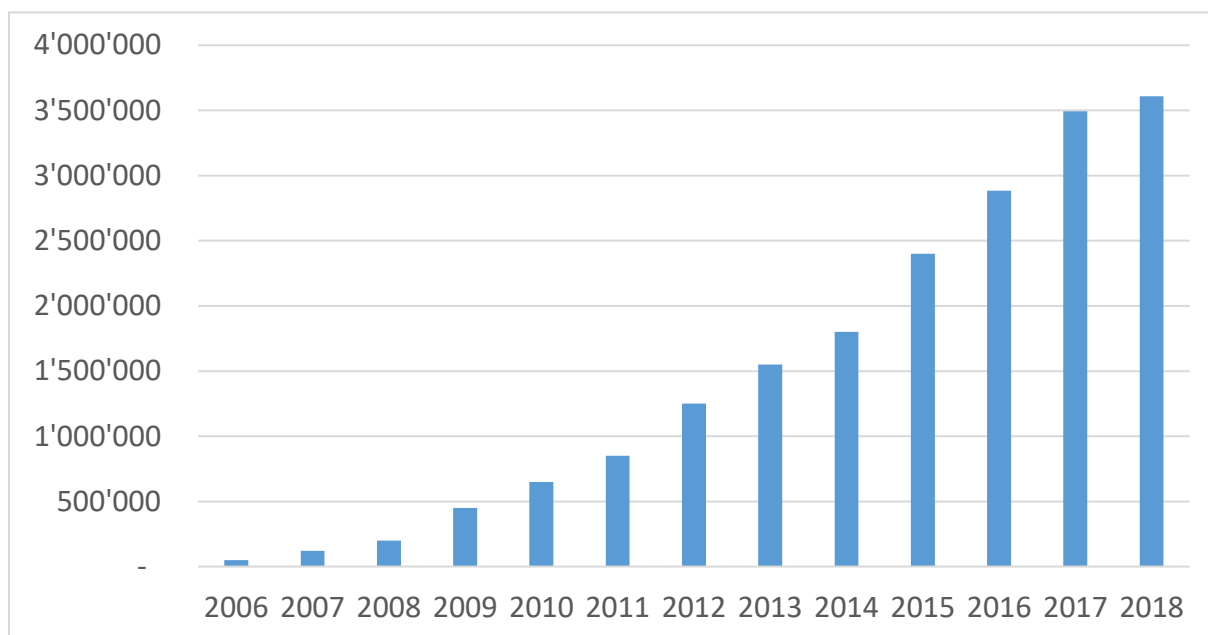




## Cifre chiave relative al DAB+ in Svizzera

### 1. Vendite di apparecchi radio

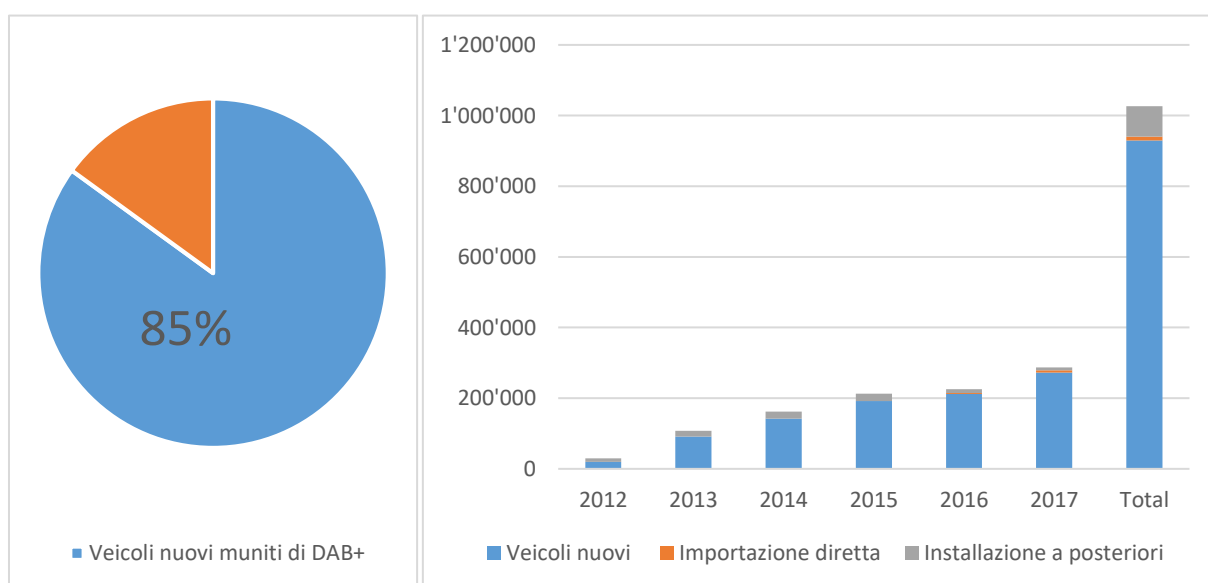


© UFCOM

Apparecchi DAB+ venduti in Svizzera tra il 2006 e il giugno 2017 (stato giugno 2018: 3'609'499).

Fonte: importatori, commercianti, GfK

### 2. Autoveicoli

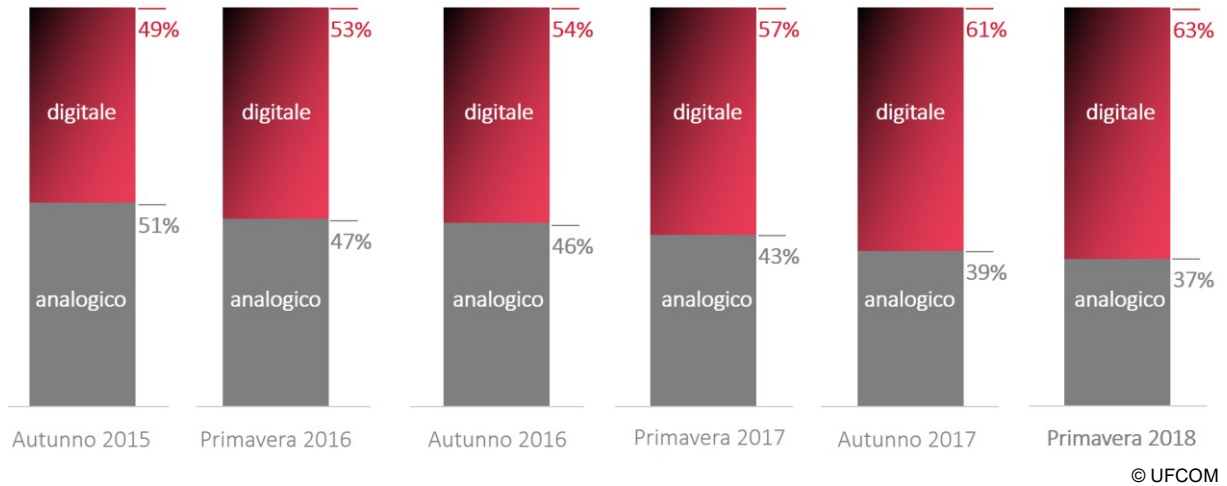


© UFCOM

Nel 2016 l'85 per cento dei veicoli nuovi è stato equipaggiato in serie con un apparecchio DAB+.

A fine 2016 in 1 026 099 veicoli è stato installato un apparecchio DAB+, di cui 929 948 veicoli nuovi, 10 164 importazioni dirette e 85 987 veicoli con installazione a posteriori. *Fonte: MCDT, weer*

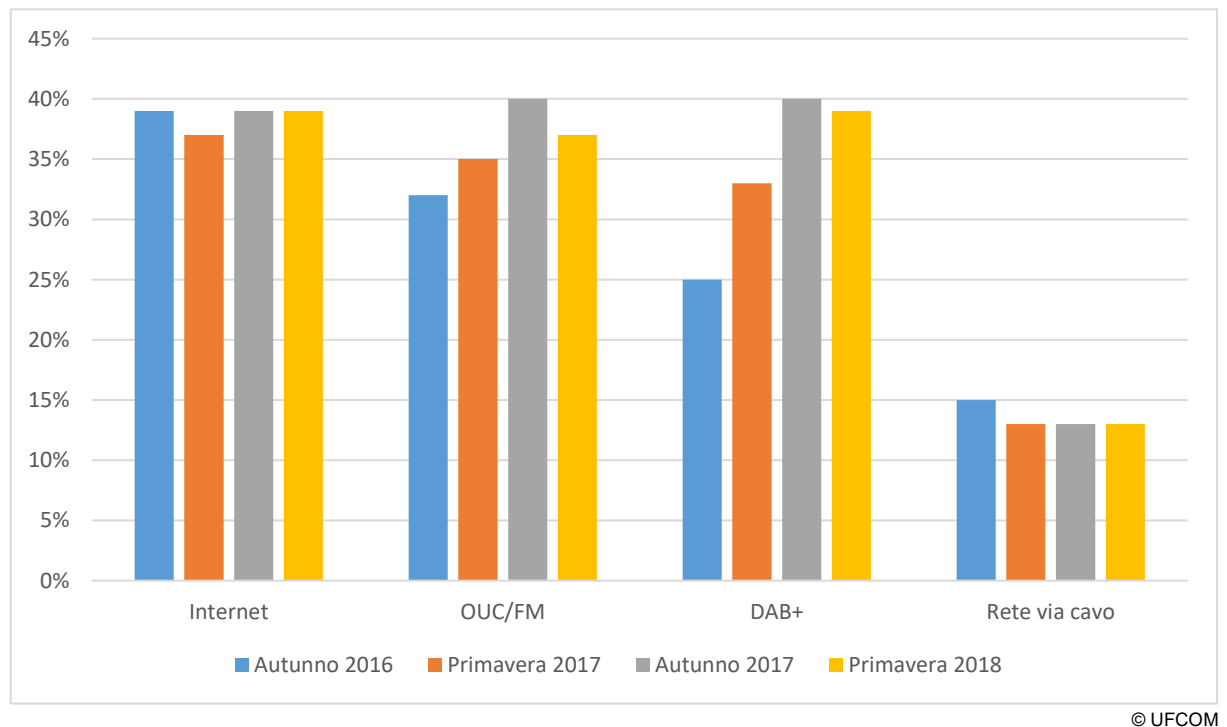
### 3. Uso



Quote di fruizione radio per tipo di ricezione in per cento; N(2015/2) = 2'453, N(2016/1) = 2'526, N (2016/2) = 2'531, N (2017/1) = 2504, N (2017/2) = 2519, N (2018/1)=2'673

*Fonte: GfK Switzerland, sondaggio DigiMig*

### 4. Notorietà



Notorietà dei singoli canali di diffusione della radio (domanda aperta): la popolarità del DAB+ è aumentata dal 33 per cento al 40 per cento; N= 1102 (2016), N = 1103 (2/2017), N = 1102 (1/2018) *Fonte: Demoscope*