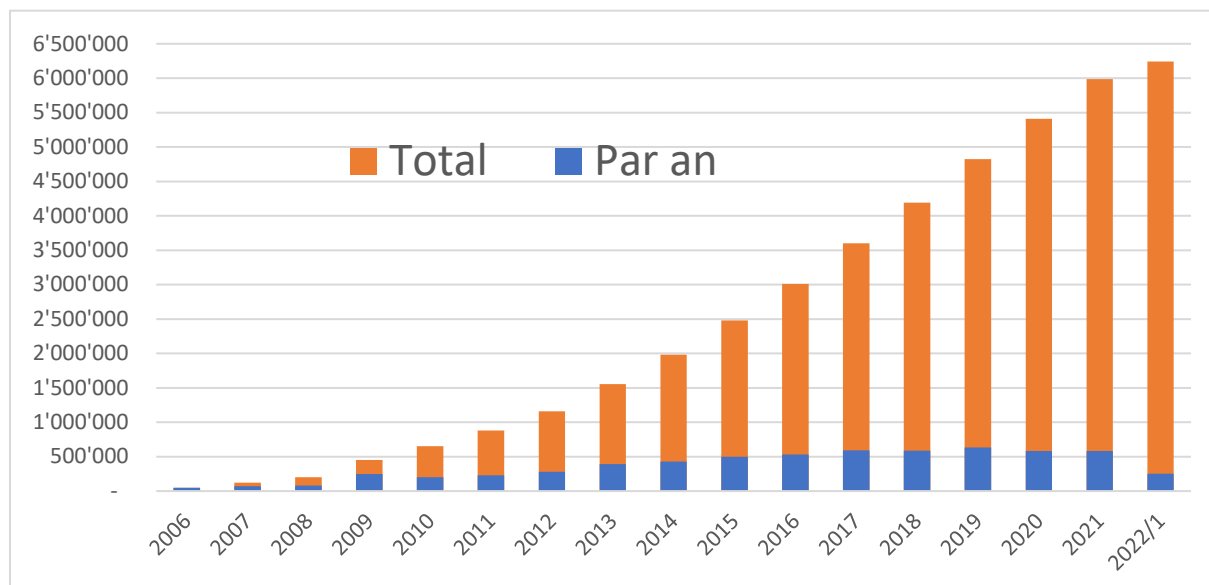




Août 2022

## Le DAB+ en Suisse: Chiffres clés

### 1. Ventes de récepteurs

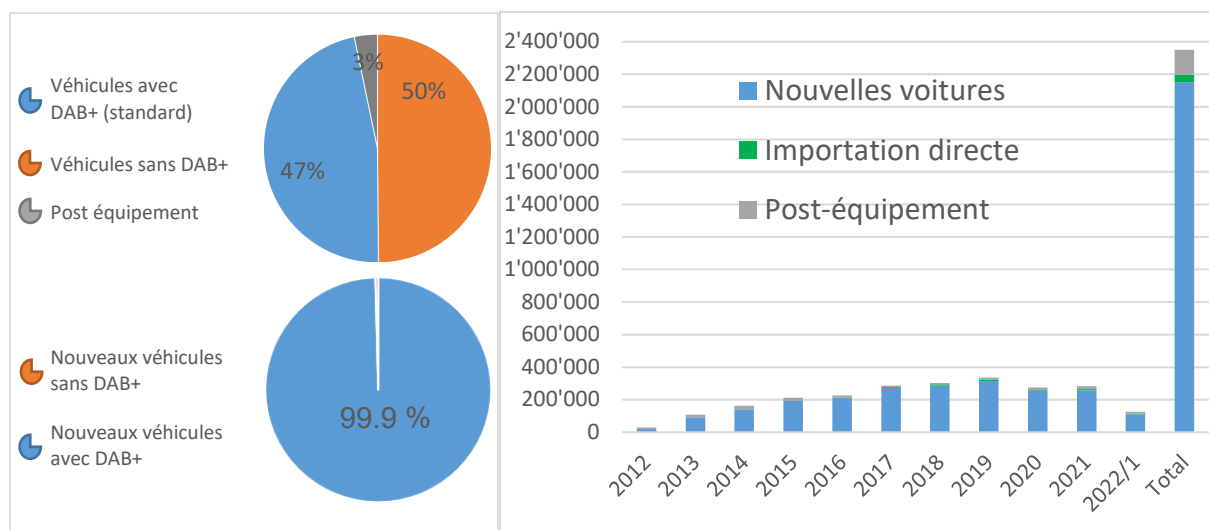


© OFCOM

Appareils DAB+ vendus en Suisse entre 2006 et juin 2022 (état juin 2022: 6'240'659 appareils, y c. véhicules; appareils vendus en 2022: + 252'533).

Sources: Importateurs, commerçants, GFK, MCDT, weer

### 2. Véhicules



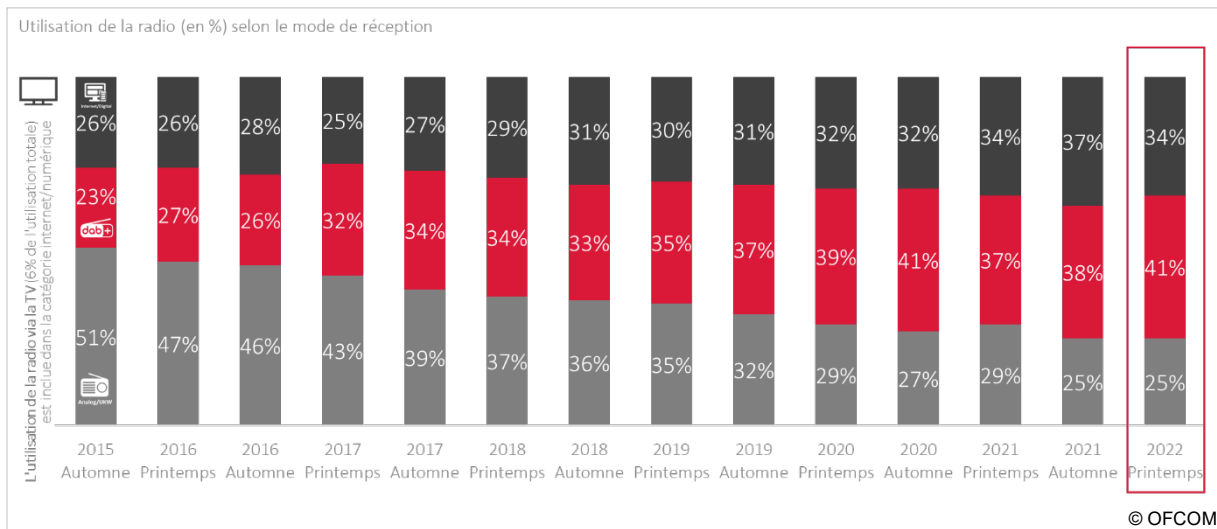
© OFCOM

En juin 2022, les programmes en DAB+ pouvaient être captés dans 50% des véhicules circulant en Suisse (ci-dessus); un appareil DAB+ est installé de manière standard dans 99.9% de tous les nouveaux véhicules.

En juin 2022, 2'350'459 véhicules étaient équipés d'un appareil DAB+, (+126'233), dont 2.15 mio (+110'000) d'importations officielles, 44'500 importations directes (+3'500) et 153'000 (+12'800) post équipements sur des véhicules en circulation.

Sources: MCDT, weer, OFS

### 3. Utilisation

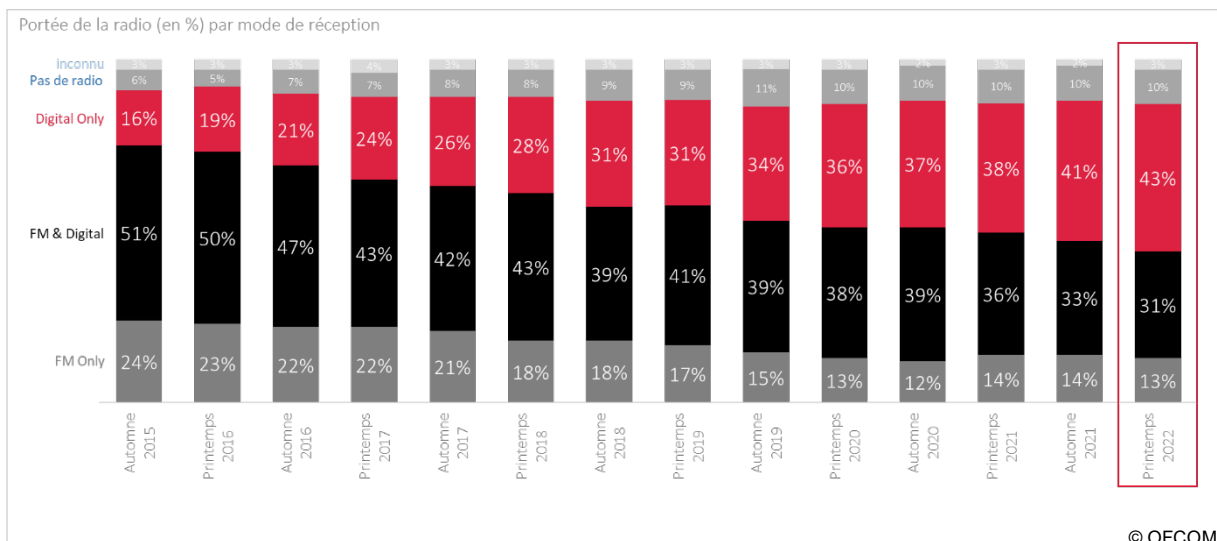


Au printemps 2022, l'utilisation numérique se monte à 75%, celle de la FM à 25% (valeurs inchangées). L'écoute des programmes de radio sur des appareils DAB+ a augmenté de 3 points de pourcentage durant le dernier semestre. Avec 41%, il s'agit du mode de réception le plus utilisé. L'écoute des programmes sur internet/TV a baissé de 3 PP, à 34%.

$n(2015/2)=2'453$ ,  $n(2016/1)=2'526$ ,  $n(2016/2)=2'531$ ,  $n(2017/1)=2'504$ ,  $n(2017/2)=2'519$ ,  $n(2018/1)=2'673$ ,  $n(2018/2)=2'761$ ,  
 $n(2019/1)=2'740$ ,  $n(2019/2)=2'800$ ,  $n(2020/1)=2'625$ ,  $n(2020/2)=2'671$ ,  $n(2021/1): 2'670$ ,  $n(2021/2)=2'801$ ,  $n(2022/1)=2'789$

Sources: GfK Switzerland, sondage DigiMig

### 4. Portée



Evolution de la portée au fil du temps : 13% de la population écoute encore exclusivement la radio sur FM. Plus de 74% de la population écoute la radio numérique. 43% n'écoutent pas que la radio numérique. 10% n'écoutent pas la radio

$n(2015/2)=2'453$ ,  $n(2016/1)=2'526$ ,  $n(2016/2)=2'531$ ,  $n(2017/1)=2'504$ ,  $n(2017/2)=2'519$ ,  $n(2018/1)=2'673$ ,  $n(2018/2)=2'761$ ,  
 $n(2019/1)=2'740$ ,  $n(2019/2)=2'800$ ,  $n(2020/1)=2'625$ ,  $n(2020/2)=2'671$ ,  $n(2021/1): 2'670$ ,  $n(2021/2)=2'801$ ,  $n(2022/1)=2'789$

Sources: GfK Switzerland, sondage DigiMig